

المملكة المغربية  
+٠٨٨٤٤١١٨٠٤٠٤٠



وزارة التربية الوطنية  
+٠٤٤٠٤٠٤٠٤٠٤٠٤٠٤٠٤٠



منظومة التدبير المدرسي  
SYSTÈME DE GESTION SCOLAIRE

مديرية إدارة منظومة الإعلام

# دليل الاستعمال

وزارة التربية الوطنية

05 37 77 69 89 / الفاكس: 05 37 77 55 54 بمديرية إدارة منظومة الإعلام - شارع ابن رشد - الرباط- الهاتف

4.....	I. تقديم.....
6.....	الأول استعمال للبرنامج.....
6.....	النمط المتصل بالشبكة العنكبوتية.....
7.....	النمط المنفصل عن الشبكة العنكبوتية.....
9.....	III. الصفحة الرئيسية.....
12.....	IV. إدخال البيانات الأولية.....
12.....	خلق الأقسام.....
13.....	إدخال بيانات التلاميذ.....
14.....	تصدير واسترداد بيانات التلاميذ.....
15.....	لائحة التلاميذ في المؤسسة.....
18.....	تدبير التلاميذ المكررين على مستوى النيابة.....
19.....	V. اقرار نهاية السنة الدراسية.....
19.....	لائحة النتائج الدراسية.....
20.....	إدخال نتائج نهاية السنة الدراسية.....
22.....	VI. البيئة التربوية والقطاعات.....
22.....	واجهة البنية التربوية الناتج عن الخريطة المعدلة.....
22.....	واجهة مجمل البنية التربوية على مستوى النيابة.....
23.....	VII. الانتقالات.....
23.....	لائحة التحويلات.....
24.....	التحويلات الجماعية.....
25.....	استقبال التلاميذ.....
26.....	لائحة التلاميذ الوافدين.....
28.....	VIII. توزيع وإعادة تسجيل التلاميذ.....
28.....	توزيع التلاميذ على الأقسام (إنشاء الأقسام).....
29.....	إعادة تسجيل التلاميذ.....
32.....	X. إبيانات التلميذ.....
32.....	البحث الفردي لتلاميذ.....
33.....	لائحة التلاميذ.....
36.....	بطاقة التلميذ.....

42.....	X.الدعم الاجتماعي.....
43.....	XI.الإدارة.....
43.....	لائحة المستخدمين.....
43.....	إضافة /تغيير أحد المستخدمين.....
45.....	تحسين البيانات.....

## أ. تقديم

يهدف هذا الدليل إلى تمكين المستخدم من فهم كافة الوظائف المتعلقة بمشروع مسار ومن معرفة العناصر اللازمة لخلق وتعديل أو تدبير المحتوى

## أ. الأهداف

يهدف مشروع مسار إلى:

- توفير فضاء للعمل يمكن من تدبير التمدريس والاستفادة من كافة الخدمات الإلكترونية على مستوى كل مؤسسة
- توفير خدمات إلكترونية لكل من التلاميذ وأولياء التلاميذ من أجل رصد وتتبع تمدريس التلاميذ

## ب. الوظائف

يتكون مسار تدبير التمدريس من الوحدات التالية:

### وحدة إدخال البيانات:

تمكن هذه الوحدة من إدخال الحد الأدنى من بيانات التلاميذ في مؤسسة تعليمية، ويتم تصنيفهم حسب القسم والمستوى الدراسي.

يتم إدخال بيانات التلميذ مرة واحدة في البرنامج عن طريق هذه الوحدة يستطيع المستخدم من خلال لائحة الاسماء المزدوجة التحكم بالبيانات التي يتم إدخالها  
قرار آخر السنة:

تمكن وحدة قرار نهاية السنة الدراسية من تدبير نتائج مختلف الأقسام والمستويات الدراسية. كما يسمح بتوجيه تلامذة السنة الثالثة إعدادي، السنة الأولى والثانية تأهيلي.

### الانتقالات:

تمكن هذه الوحدة من تدبير تحويلات واستقبال التلاميذ. يمكن للتحويل أن يكون اشهادي أو جماعيا. في حالة ما إذا كان تحويل التلاميذ جماعيا، يقوم المستخدم من المؤسسة المعنية بتحديد مجموعة التلاميذ المراد تحويلهم إلى مؤسسة أخرى وتصنيفهم حسب القسم والمستوى الدراسي.

### توزيع وإعادة تسجيل التلاميذ:

بناء على نتائج السنة الفارطة، سيتم تحيين بيانات المستوى الدراسي. يمكن للمستخدم أن يوزع التلاميذ في الأقسام من خلال هذه الوحدة في بداية السنة الدراسية، يقوم المستخدم بتحديد التلاميذ الذين أعادوا التسجيل في المؤسسة وتصنيفهم حسب المستويات الدراسية.

### وحدة بيانات التلميذ:

تمكن هذه الوحدة من تحيين بيانات التلاميذ خلال السنة الدراسية حسب الحاجة:

- البيانات الشخصية للتلميذ (معلومات عن التلميذ، ولي الأمر، مغادرة محتملة الخ)

- بيانات متعلقة بالتمدرس ( مساره الدراسي، التوجيه)
- بيانات متعلقة بخدمات الدعم للتلميذ ( الدعم البيداغوجي، الدعم الاجتماعي)

### **وحدة الدعم الاجتماعي والبيداغوجي**

تمكن هذه الوحدة من إدخال البيانات المتعلقة بخدمات الدعم الاجتماعي والبيداغوجي للتلاميذ

## II. أول استعمال للبرنامج

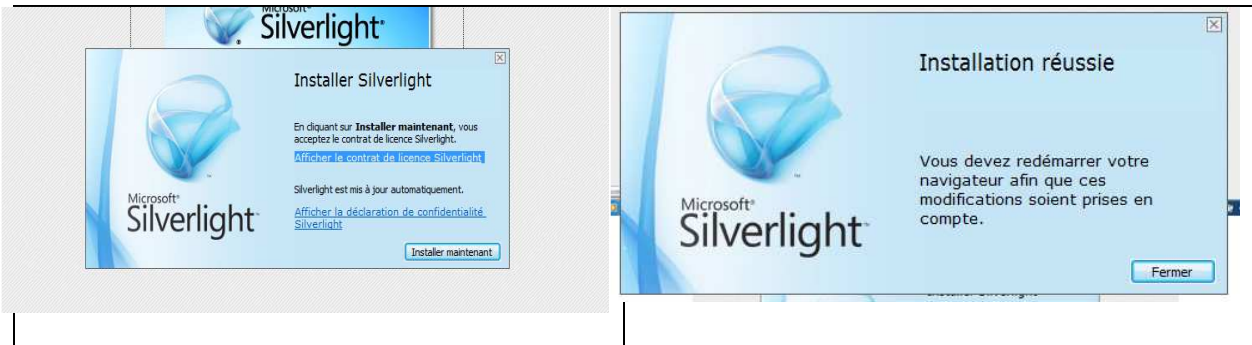
### النمط المتصل بالشبكة العنكبوتية

يعتمد البرنامج على تقنية تطبيقات الانترنت الغنية. توفر هذه التكنولوجيا خصائص شبيهة ببرامج الحاسوب التقليدية. وللتمكن من استعمال هذه التقنية يجب تثبيت البرنامج المساعد في متصفح الإنترنت الذي تستعملونه.

إذا ظهرت هذه الصفحة، فهذا يدل على أن البرنامج المساعد غير مثبت. انقر على الزر "انقر للتثبيت لبدء التثبيت



انقر الزر "تثبيت الآن"



بعد تثبيت البرنامج المساعد، تظهر صفحة المصادقة على بيانات المستخدم



### النمط المنفصل عن الشبكة العنكبوتية

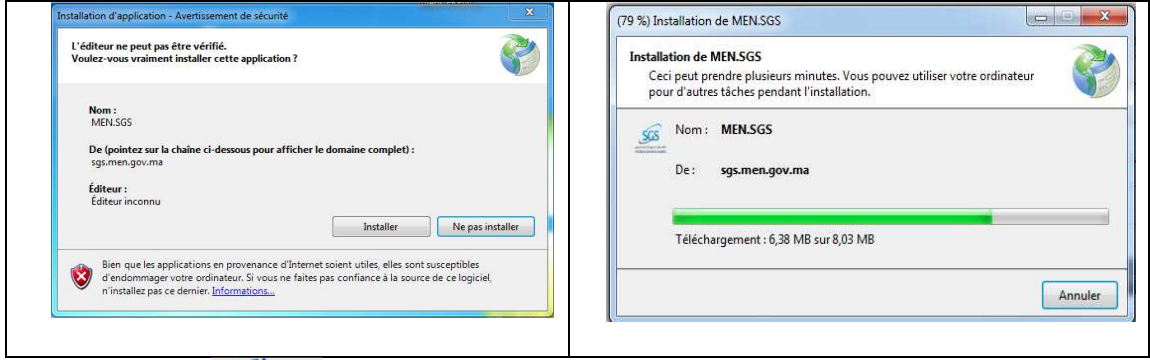
يمكن تثبيت التطبيق على حاسوب المستخدم لتمكينه من العمل دون الحاجة إلى الاتصال بالشبكة العنكبوتية.



ولتثبيت التطبيق يجب اتباع المراحل التالية:

- افتح التطبيق عبر الرابط التالي <http://sgs.men.gov.ma/SGS/install/index.aspx>
- ادخل اسم المستخدم وكلمة المرور ثم اضغط على الزر "تحميل"



- تحقق من صحة التحميل القابل للتنفيذ
- ابدء التثبيت وانتظر إلى حين انتهاء التحميل



- بعد تثبيت التطبيق سيظهر على سطح المكتب مختصر للتطبيق  يمكنك من الولوج لصفحة المصادقة على بيانات المستخدم
- أدخل اسم المستخدم وكلمة المرور وانقر على الزر  . ستظهر نافذة حوار تطلب منك الانتظار إلى حين اتمام تحميل البيانات.



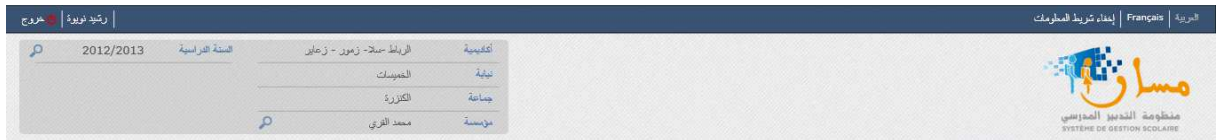
### III. الصفحة الرئيسية


بعد المصادقة على بيانات المستخدم تظهر الصفحة الرئيسية على الشاشة:



تتكون هذه الصفحة من أربعة أجزاء:

- الجزء الأول: رأس الصفحة الذي يسمح بالخروج من التطبيق وتغيير لغة العرض
- الجزء الثاني: يحتوي على معلومات متعلقة بالمؤسسة التعليمية والسنة الدراسية



عند الضغط على الزر  تظهر النافذة التالية التي تسمح للمستخدم بتغيير الأكاديمية، النيابة، الجماعة والمؤسسة وكذلك السنة الدراسية:

- الجزء الثالث يتكون من قوائم التطبيق:

الرئيسية
المسك الأولي
لائحة التلاميذ
إضافة الأقسام
إضافة التلاميذ
استرداد و تصدير بيانات التلاميذ
قرار آخر السنة
لائحة النتائج
مسك النتائج
البنية التربوية المعدلة
الانتقالات
توزيع التلاميذ وإعادة التسجيل
بطاقة التلميذ
خدمات الدعم
الإدارة

- الجزء الرابع: يسمح بعرض محتوى التطبيق على شكل علامات تبويب:

الرئيسية	البنية التربوية المعدلة	لائحة تلاميذ المؤسسة	خدمات الدعم	مجلد البنية التربوية بالتنجفة
نوع التلميذ	عام	مسلك	الإعدادي	الابتدائي
المستوى	الأول ابتدائي عام	القسم	*	*
رقم التلميذ	الاسم والتسبب	تاريخ الازدياد	الجنس	المستوى
				القسم
				اتقراط في ج.ر.
				طباعة خلفية ج.ر.
				طباعة بطاقات ج.ر.
				طباعة لائحة التلاميذ

أول صفحة تظهر على الرئيسية تقدم مجموعة من المؤشرات التي تسمح بتتبع عملية الدخول المدرسي.



تمكن هذه الصفحة المستخدم من التعرف بشكل سريع على الوضعية العامة لآليات الدخول المدرسي:

1. وضعية إدخال نتائج نهاية السنة الدراسية
2. عدد التلاميذ في المؤسسة وفقا لتوقعات الخريطة المدرسية:
3. وضعية توزيع التلاميذ على الأقسام
4. وضعية عملية إعادة التسجيل


### خلق الأقسام

في القائمة الرئيسية ضع المؤشر على " إدخال البيانات " ثم قم باختيار قائمة "إضافة الأقسام". سوف تظهر بعدها هذه الواجهة على شاشتكم:

تمكن هذه الصفحة من إضافة أقسام بالنسبة لمستوى معين. وتتكون من جزئين:

- الجزء الأول: يعرض عدد الأقسام في الخريطة المدرسية وعدد الأقسام التي أدخلها مدير المؤسسة بالنسبة لكل مستوى.

- الجزء الثاني: يعرض لائحة الأقسام لكل مستوى دراسي

يجب إدخال عدد الأقسام المراد إضافتها بالنسبة لكل مستوى دراسي ثم الضغط على الزر  . بعد إضافة الأقسام ستظهر في الجدول الثاني.

## إدخال بيانات التلاميذ

على القائمة الرئيسية، ضع المؤشر على قائمة " إدخال البيانات " ثم على قائمة "إدخال بيانات التلاميذ". ستظهر الواجهة التالية على شاشة الحاسوب: ,

تمكن هذه الصفحة من إدخال البيانات المتعلقة بالتلاميذ حسب الأقسام المتواجدة، ولهذا يجب القيام بما يلي:


- تحديد نوعية التعليم
- تحديد السلك الدراسي
- تحديد المستوى الدراسي
- تحديد القسم


يضاف سطر آخر في نهاية الاثحة ليتمكنك من إضافة تلاميذ آخرين.

البيانات التي يجب إدخالها هي كالتالي:

- الاسم الشخصي والعائلي بالفرنسية والعربية
- الجنس
- تاريخ الازدياد
- المصدر ( روض، مؤسسة للتعليم الخاص، تربية غير نظامية أو بلد آخر)
- البلد ( إذا كان التلميذ قادما من بلد أجنبي، فعلى المستخدم إدخال البلد الذي قدم منه التلميذ)

بعد إدخال البيانات اضغط على الزر  لحفظ بيانات التلاميذ في قاعدة البيانات. أما الزر

 يسمح بحذف بيانات التلاميذ الذين تم اختيارهم.

**ملاحظة:** توجد لوحة مفاتيح افتراضية لكتابة الاسماء باللغة العربية. اضغط فقط على الزر  لتفعيله.

## تصدير واسترداد بيانات التلاميذ

على القائمة الرئيسية، ضع المؤشر على قائمة " إدخال البيانات" ثم على قائمة " تصدير واسترداد بيانات التلاميذ". ستظهر الواجهة التالية على شاشة الحاسوب: ,

تصدير البيانات			
تصدير البيانات	التأوي الإعدادي	سلك	علم
	1ASCG-1	القسم	الأولي إعدادي عام

استرداد البيانات	
استرداد البيانات	ملف التلاميذ

هذه الشاشة توفر وظيفتين:

- تصدير بيانات التلاميذ
- منح المستخدم القدرة على تعديل أو إضافة التلاميذ الآخرين باستخدام الملف الذي تم تصديره من قبل والاستيراد إلى النظام.

## لائحة التلاميذ في المؤسسة

عند الضغط على قائمة "إدخال البيانات ثم على قائمة "بيانات التلاميذ" ، ستظهر الواجهة التالية على شاشة الحاسوب:

لائحة التلاميذ x

تاريخ الإزدياد

09/11/2005

الجنس

ولد

الإسم بالعربية

أم

النسب بالعربية

كريمي

الإسم بالفرنسية

ADAM

النسب بالفرنسية

KARIMI

رقم التلميذ

P110126699

تاريخ الإزدياد

31/03/2005

الجنس

ولد

الإسم بالعربية

شاكير

النسب بالعربية

البربري

الإسم بالفرنسية

CHAKIR

النسب بالفرنسية

BARBARI

رقم التلميذ

P110126590

تاريخ الإزدياد

06/08/2005

الجنس

ولد

الإسم بالعربية

محمد أمين

النسب بالعربية

مساعف

الإسم بالفرنسية

MOHAMED AMINE

النسب بالفرنسية

MOUSSAIF

رقم التلميذ

P110126611

تاريخ الإزدياد

17/03/2005

الجنس

بنت

الإسم بالعربية

تدى

النسب بالعربية

فارس

الإسم بالفرنسية

CHADA

النسب بالفرنسية

FARES

رقم التلميذ

P110126638

تاريخ الإزدياد

11/02/2006

الجنس

بنت

الإسم بالعربية

جدة

النسب بالعربية

بوكريغ

الإسم بالفرنسية

JANNA

النسب بالفرنسية

BOUGREA

رقم التلميذ

P110126631

تاريخ الإزدياد

01/10/2004

الجنس

بنت

الإسم بالعربية

سناء

النسب بالعربية

لمركات

الإسم بالفرنسية

Sanae

النسب بالفرنسية

LAARAGAT

رقم التلميذ

P100074660

تاريخ الإزدياد

24/01/2006

الجنس

ولد

الإسم بالعربية

وائل

النسب بالعربية

فريتج

الإسم بالفرنسية

WAIL

النسب بالفرنسية

FERITAH

رقم التلميذ

P110126697

تاريخ الإزدياد

19/05/2004

الجنس

ولد

الإسم بالعربية

سعد

النسب بالعربية

زايدا

الإسم بالفرنسية

SAAD

النسب بالفرنسية

ZAYDA

رقم التلميذ

P110126632

تاريخ الإزدياد

19/08/2005

الجنس

ولد

الإسم بالعربية

محمد أمين

النسب بالعربية

القاسمي

الإسم بالفرنسية

MOHAMED AMINE

النسب بالفرنسية

ELKASSIMI

رقم التلميذ

P110126656

تاريخ الإزدياد

14/06/2005

الجنس

بنت

الإسم بالعربية

ابتهال

النسب بالعربية

الشعرو

الإسم بالفرنسية

IBTIHAL

النسب بالفرنسية

CHAAROU

رقم التلميذ

P110126617

7 6 5 4 3 2 1

تسمح هذه الواجهة بعرض لائحة التلاميذ:

- الذين تمت المصادقة عليهم
- في انتظار المصادقة من طرف النيابة: التلاميذ المكررين يجب المصادقة عليهم من طرف النيابة;
- المكررين في المؤسسة ;
- الذين تم إلغاؤهم من طرف النيابة: تعرض لائحة التلاميذ المكررين الذين تم رفضهم من طرف النيابة.

ملاحظة: يمكن إجراء البحث حسب نوع التعليم، السلك التعليمي، المستوى الدراسي والقسم.

- التوبيخ الاول يعرض لائحة التلاميذ المصادق عليهم مع إمكانية اختيار التلاميذ لحذفهم:

مصادق عليه مكرر على مستوى المؤسسة في انتظار المصادقة من طرف النيابة ملغى من طرف النيابة

حذف

رقم التلميذ	التسبب بالفرنسية	الإسم بالفرنسية	التسبب بالعربية	الإسم بالعربية	الجنس	تاريخ الإزدياد
P110126699	KARIMI	ADAM	كريمي	أم	ولد	09/11/2005
P110126590	BARBARI	CHAKIR	البربري	شاكور	ولد	31/03/2005
P110126611	MOUSSAIF	MOHAMED AMINE	مساعف	محمد أمين	ولد	06/08/2005
P110126638	FARES	CHADA	فارس	شدي	بنت	17/03/2005
P110126631	BOUGREA	JANNA	بوكريع	جنت	بنت	11/02/2006
P100074660	LAARAGAT	Sanae	لعركات	سناه	بنت	01/10/2004
P110126697	FERITAH	WAIL	فريتح	وائل	ولد	24/01/2006
P110126632	ZAYDA	SAAD	زايدا	سعد	ولد	19/05/2004
P110126656	ELKASSIMI	MOHAMED AMINE	القاسمي	محمد أمين	ولد	19/08/2005
P110126617	CHAAROU	IBTIHAL	الشعرو	ابتهال	بنت	14/06/2005

7 6 5 4 3

### • التتويب الثاني بعرض المكررين على مستوى المؤسسة:

مصادق عليه مكرر على مستوى المؤسسة في انتظار المصادقة من طرف النيابة ملغى من طرف النيابة

تصحیح وضعية المكررين

حذف

رقم التلميذ	التسبب بالفرنسية	الإسم بالفرنسية	التسبب بالعربية	الإسم بالعربية	الجنس	تاريخ الإزدياد
	Mohamed	Mohamed	محمد	محمد	ولد	03/02/2005

1

يسمح الزر **تصحیح وضعية المكررين** بتصحيح وضعية المكررين على المستوى المحلي

### • التتويب الثالث: يسمح بعرض التلاميذ الذين ينتظرون المصادقة من طرف النيابة

مصادق عليه مكرر على مستوى المؤسسة في انتظار المصادقة من طرف النيابة ملغى من طرف النيابة

حذف

رقم التلميذ	التسبب بالفرنسية	الإسم بالفرنسية	التسبب بالعربية	الإسم بالعربية	الجنس	تاريخ الإزدياد
	Mohamed	Mohamed	محمد	محمد	ولد	03/02/2005

1



- التوبيخ الرابع يسمح بعرض التلاميذ الذين تم إلغاؤهم من طرف النيابة:

مصادق عليه	مكرر على مستوى المؤسسة	في انتظار المصادقة من طرف النيابة	ملغى من طرف النيابة
<input type="button" value="حذف"/>			
رقم التلميذ	النسب بالفرنسية	الإسم بالفرنسية	النسب بالعربية
الإسم بالعربية	الجنس	تاريخ الإزدياد	
1			

يوجد في كل توبيخ الزر  لحذف التلاميذ الذين تم اختيارهم من ضمن اللائحة

### تدبير المكررين على مستوى المؤسسة

تسمح الواجهة التالية بتدبير التلاميذ المكررين على مستوى المؤسسة:

لائحة التلاميذ	إضافة التلاميذ	التلاميذ المكررون
النسب بالفرنسية	الإسم بالفرنسية	النسب بالعربية
الإسم بالفرنسية	النسب بالعربية	الإسم بالعربية
الجنس	النسب بالفرنسية	النسب بالعربية
المستوى	النسب بالفرنسية	النسب بالعربية
التاريخ الإبتدائي عام	النسب بالفرنسية	النسب بالعربية
القسم	النسب بالفرنسية	النسب بالعربية
Mohamed	Mohamed	Mohamed
Mohamed	Mohamed	Mohamed
03/02/2005	03/02/2005	03/02/2005
ولد	ولد	ولد
مكرر على مستوى المؤسسة	مكرر على مستوى المؤسسة	مكرر على مستوى المؤسسة
مصادق عليه	مصادق عليه	مصادق عليه
2APG-1	2APG-1	2APG-1
<input type="button" value="حفظ"/> <input type="button" value="مصادقة"/> <input type="button" value="حذف"/>		

تتكون هذه الواجهة من ثلاثة أجزاء:

- الجزء الأول يعرض لائحة مزدوجة للتلاميذ
- الجزء الثاني: يعرض تفاصيل بيانات التلميذ المكرر الذي تم اختياره ( يمكن تعديل بيانات التلاميذ غير المصادق عليهم)
- الجزء الثالث: يقدم لك الاختيارات التالية:
  - ✓ بالضغط على الزر  يتم حذف بيانات التلميذ المكرر الذي اختير في اللائحة
  - ✓ بالضغط على الزر  تصادق على بيانات التلميذ المكرر وتسمح بخلق رمز للتلميذ .
  - ✓ بالضغط على الزر  يمكنك تحيين بيانات التلميذ المكرر الذي تم اختياره

## تدبير التلاميذ المكررين على مستوى النيابة

عندما تلج المسار بملف تعريف النيابة، ضع المؤشر على قائمة "إدخال البيانات" ثم على القائمة "البيانات المكررة". ستظهر الواجهة التالية على الشاشة:

يمكن إجراء البحث حسب نوع التعليم، السلك التعليمي المستوى والمؤسسة.

بالضغط على الزر [تفاصيل](#) يمكنك فتح الواجهة التالية لتعديل وضعية المكررين:

النسب بالفرنسية	الإسم بالفرنسية	النسب بالعربية	الإسم بالعربية	تاريخ الإزدياد	الجنس	الوضعية	المؤسسة
L'merouani Idrissi	Houssam	المرواني الإدريسي	حسام	26/03/1998	ولد	مكرر على مستوى النيابة	براعم الرازي
L'merouani Idrissi	Houssam	الكرطوع	محمد	15/01/2000	ولد	مصادق عليه	العوزيين

يمكنك الزر [مصادقة](#) من تعديل وضعية المكرر الذي تم اختياره إلى "مصادق عليه" أما الزر

[إلغاء](#) فيمكنك من تعديل وضعيته إلى "ملغى من طرف النيابة".

بعد إلغاء التلميذ من طرف النيابة، يجب تعديل وضعية التلميذ المكرر على مستوى التلميذ إما عن طريق حذفه أو تغيير بياناته.

## ٧. قرار نهاية السنة الدراسية

تمكن وحدة نتائج نهاية السنة من تدبير النتائج الدراسية لمختلف المستويات والأقسام

### لائحة النتائج الدراسية

تسمح هذه الواجهة بعرض نتائج نهاية السنة الدراسية:

الرئيسية		لائحة النتائج	
نوع التعليم	عام	السلك	الابتدائي
المستوى	الرايع ابتدائي عام		
جميع الأقسام	عدد التلاميذ 70	الناجحون 24	المكررون 0
	المقصولون 0	المنتظون 0	
رقم التلميذ	النسبة	الإسم	القسم
المعدل العام	النتيجة	وجه إلى	
P100056176	إكسا	أمينة	4APG-2
P100056160	المساوي	ياسين	4APG-1
P110126430	اعطيلة	طارق	4APG-3
P100056188	بلحساني	ابراهيم	4APG-2
P100056230	طرزي	محمد	4APG-3
P100056194	زوزيف	كنزة	4APG-2
P100056226	بيبيش	رائية	4APG-3
P100056227	تايت	محمدعلي	4APG-3
P100056141	المرايط	سمية	4APG-1
P100056159	الكامل	آية	4APG-1
P100056211	الرماني	محمدالأمين	4APG-3
P100056190	بنونة	كنزة	4APG-2
P100056213	الزرواني	رميساء	4APG-3

يمكن إجراء البحث حسب نوع التعليم، السلك التعليمي أو المستوى.

الواجهة منظمة على الشكل تبويبات وكل تبويب يمثل قسما معينا.

يمكن زر **تصحيح التوجه** من فتح نافذة تصحيح التوجيه بالنسبة للتلاميذ الذين تم اختيارهم ضمن

اللائحة.

أما الزر **مسك النتائج** يسمح بفتح الواجهة الخاصة بإدخال نتائج نهاية السنة.

ملاحظة: كل التبويبات الملونة بالأخضر تشير إلى أن نتائج نهاية السنة قد تم إدخالها كليا. أما الأقسام الملونة بالأحمر تشير إلى أنه لازال هناك تلاميذ لم تظهر نتائجهم بعد.

## إدخال نتائج نهاية السنة الدراسية

تسمح هذه الواجهة بإدخال نتائج نهاية السنة الدراسية وتوجيه التلاميذ.

الرئيسية
لاحة النتائج
مسك النتائج

التقوي الإعدادي

\*

علم

الثالثة إعدادي عام

المسلك

القسم

نوع التعليم

المستوى

رقم التلميذ	التسبب	الإسم	القسم	المعدل العام	ينقل	يكرر	يفصل	منقطع
P100075417	المراتي	زهيلة	3ASCG-2	15	<input checked="" type="radio"/>	<input type="radio"/>	<input type="radio"/>	<input type="radio"/>
P100075455	وادي	نهي	3ASCG-3		<input type="radio"/>	<input type="radio"/>	<input type="radio"/>	<input type="radio"/>
P100075394	الغزولي	وسيم	3ASCG-1		<input type="radio"/>	<input type="radio"/>	<input type="radio"/>	<input type="radio"/>
P100075414	الشلقي	صفية	3ASCG-2		<input type="radio"/>	<input type="radio"/>	<input type="radio"/>	<input type="radio"/>
P100075475	غدام	أيمن	3ASCG-4		<input type="radio"/>	<input type="radio"/>	<input type="radio"/>	<input type="radio"/>
P100075446	المرابط	عمر	3ASCG-3		<input type="radio"/>	<input type="radio"/>	<input type="radio"/>	<input type="radio"/>
P100075422	الوزير	علاء	3ASCG-2		<input type="radio"/>	<input type="radio"/>	<input type="radio"/>	<input type="radio"/>
P100075440	الصدقي	بسمة	3ASCG-3		<input type="radio"/>	<input type="radio"/>	<input type="radio"/>	<input type="radio"/>
P100075410	القبلي	يحيى	3ASCG-2		<input type="radio"/>	<input type="radio"/>	<input type="radio"/>	<input type="radio"/>
P100075447	المودن	فرونس	3ASCG-3		<input type="radio"/>	<input type="radio"/>	<input type="radio"/>	<input type="radio"/>
P100075476	قطيخ	منية	3ASCG-4		<input type="radio"/>	<input type="radio"/>	<input type="radio"/>	<input type="radio"/>
P100061832	طاهري	المهدي	3ASCG-2		<input type="radio"/>	<input type="radio"/>	<input type="radio"/>	<input type="radio"/>
P100075433	أعراب	سفيان	3ASCG-3		<input type="radio"/>	<input type="radio"/>	<input type="radio"/>	<input type="radio"/>

الجزء الأول من الواجهة مخصص للبحث مع اتباع الخطوات التالية:


- اختر نوع التعليم
- اختر سلك التعليم
- اختر المستوى التعليمي
- اختر القسم

يتم انتقاء اللائحة بشكل اوتوماتيكي وفقا للمعايير المحددة أعلاه.

اما الجزء الثاني من الواجهة فهو مخصص لإدخال المعدلات العامة ونتائج كل تلميذ.

في الجزء الأخير نجد الزر  لحفظ النتائج.

ملاحظة: إذا كان التلميذ في السنة الثالثة إعدادي، السنة الأولى والثانية تأهيلي، يجب توجيههم. وبالتالي عند الضغط

على الزر  تظهر واجهة أخرى خاصة بالتوجيه.

رقم التلميذ	التسبب	الإسم	القسم	المعدل العام	<input checked="" type="checkbox"/>
P100075455	وهابي	نهى	3ASCG-3		<input checked="" type="checkbox"/>

1

التوجيه: جذع مشترك الآداب و العلوم الإنسانية

إلغاء تأكيد

نقوم باختيار التوجيه ضمن قائمة الخيارات وننقر على الزر  لحفظ بيانات التوجيه.

## VI. البيئة التربوية والقطاعات

واجهة البنية التربوية الناتج عن الخريطة المعدلة

للولوج لهذه الواجهة يجب الذهاب إلى الصفحة الرئيسية والنقر على قائمة "البنية التربوية المعدلة" ثم على القائمة الفرعية "البنية التربوية المعدلة":

البنية التربوية المعدلة										
الرئيسية										
مسك النتائج										
لاحة النتائج										
البنية التربوية المعدلة										
نوع التعليم										
عام										
سلك										
الإبتدائي										
المستوى	عدد التلاميذ					المغادرون	الوافدون	المكررون	الجند	محل التلاميذ بالقسم
	المجموع			عام	الفتيات منهم					
	منهم بالمشاركة	منهم	منهم							
الأول ابتدائي عام			0	0			0			
الثالث ابتدائي عام			59	114			1	113		
الرابع ابتدائي عام			56	123			2	121		
الخامس ابتدائي عام			60	117			0	117		
السادس ابتدائي عام			41	91			0	91		
المجموع			216	445		0	0	3	442	
	0	0	0							

يمكن تصفية النتائج حسب نوع وسلك التعليم.

واجهة مجمل البنية التربوية على مستوى النيابة

تسمح هذه الواجهة بعرض ا مجمل البنية التربوية المعدلة على مستوى النيابة:

البنية التربوية المعدلة										
الرئيسية										
مسك النتائج										
لاحة النتائج										
البنية التربوية المعدلة										
مجل البنية التربوية بالنيابة										
نوع التعليم										
عام										
سلك										
الإبتدائي										
المستوى	عدد التلاميذ					المغادرون	الوافدون	المكررون	الجند	محل التلاميذ بالقسم
	المجموع			عام	الفتيات منهم					
	منهم بالمشاركة	منهم	منهم							
الأول ابتدائي عام			2136	4646	9514	0	8	1183	8339	29
الثاني ابتدائي عام			1772	5200	10688	0	0	1192	9496	33
الثالث ابتدائي عام			1895	5201	10816	26	26	1118	9698	34
الرابع ابتدائي عام			1823	5266	10730	0	0	985	9745	34
الخامس ابتدائي عام			1608	5008	10264	21	21	718	9546	33
السادس ابتدائي عام			1513	4923	9820	0	0	805	9015	32
المجموع			10747	30244	61832	47	55	6001	55839	33

تمثل البيانات المعروضة مجموع عدد التلاميذ في المؤسسات التابعة للنيابة.

لائحة التحويلات

انقر على قائمة "التحويلات" ثم على القائمة الفرعية "لائحة التحويلات":

الرئيسية > لائحة النتائج > مسك النتائج > البنية التربوية المعدلة > مجمل البنية التربوية بالنيابة > لائحة التحويلات > x

نوع التعليم: علم  
 المستوى: الترتيب الابتدائي علم  
 تاريخ التحويل من: 15/ <dd/MM/yyyy>  
 تاريخ التحويل إلى: 15/ <dd/MM/yyyy>  
 سلك: \*  
 الابتدائي: \*  
 صرحت

تلاميذ في طور التحويل (0) | المغادرون (102) | الوافدون (103)

رقم التلميذ	النسب	الإسم	تاريخ التحويل	نوع التحويل	المؤسسة الأصلية	مؤسسة الاستقبال
P110126687	الفتي	حمزة	04/12/2012	تحويل جماعي	براعم الرازي	براعم الرازي
P110126631	بوكريغ	حنة	04/12/2012	تحويل جماعي	براعم الرازي	براعم الرازي
P110126688	المها	وليم	04/12/2012	تحويل جماعي	براعم الرازي	براعم الرازي
P110126649	الخطابي	عبد الله	04/12/2012	تحويل جماعي	براعم الرازي	براعم الرازي
P110126616	الرياحي	زيينب	04/12/2012	تحويل جماعي	براعم الرازي	براعم الرازي
P110126693	بو شنتوف	وداد	04/12/2012	تحويل جماعي	براعم الرازي	براعم الرازي
P110126652	العلمي	بشار	04/12/2012	تحويل جماعي	براعم الرازي	براعم الرازي
P100074608	أمساس	طارق	04/12/2012	تحويل جماعي	براعم الرازي	براعم الرازي
P100074635	مخلوف	شرف	04/12/2012	تحويل جماعي	براعم الرازي	براعم الرازي
P110126670	عمر النجار	سعد	04/12/2012	تحويل جماعي	براعم الرازي	براعم الرازي
P110126668	سماع	صوفيا	04/12/2012	تحويل جماعي	براعم الرازي	براعم الرازي
P110126661	بالطار	قديرة	04/12/2012	تحويل جماعي	براعم الرازي	براعم الرازي
P110126637	سكيرج	أحمد	04/12/2012	تحويل جماعي	براعم الرازي	براعم الرازي

لتصفية نتائج البحث قم باختيار:

- نوع التعليم
  - سلك التعليم
  - المستوى التعليمي
  - نوع التحويل
  - تاريخ البداية وتاريخ النهاية
- ثم انقر الزر "بحث".

تظهر النتائج في ثلاث تبويبات:

- التبويب الأول يعرض التلاميذ الذين يتواجدون في مرحلة انتقالية ولم يتم بعد استقبالهم من طرف المؤسسة.
- التبويب الثاني يعرض التلاميذ الذين غادروا المؤسسة الأولى والتحقوا بالمؤسسة الأخرى
- التبويب الثالث يعرض التلاميذ الذين تم استقبالهم من طرف المؤسسة المعنية

## التحويلات الجماعية

تمكن واجهة التحويلات الجماعية من تحويل مجموعة من التلاميذ في وقت واحد لمؤسسة أخرى إثر إغلاق المؤسسة الأم أو جراء كارثة طبيعية.

الرئيسية الانتقال الجماعي

نوع التعلیم: عام

المستوى:

البحث

تلاميذ المؤسسة (100)

رقم التلميذ	التسبب	الإسم	القسم
P110126699	كريمي	أنم	2APG-4
P110126590	البربري	شاكور	2APG-2
P110126611	مساتف	محمد أمين	2APG-2
P110126638	فارس	ندى	2APG-1
P110126631	بوكريع	جنت	
P100074660	لمركات	سناه	2APG-2
P110126697	فريخ	وائل	2APG-2
P110126632	زايد	سعد	2APG-2
P110126656	القاسمي	محمد أمين	2APG-2
P110126617	الشعرو	ابتهال	2APG-1

تاريخ التحويل:   المؤسسة

التبويب الأول يعرض تلاميذ المؤسسة المعنية. لإجراء التحويل يجب تحديد التلاميذ ضمن اللائحة ثم اختيار تاريخ التحويل والمؤسسة والنقر على الزر  لتسجيل العملية.

تلاميذ المؤسسة (95)

رقم التلميذ	التسبب	الإسم	القسم
P100074660	لمركات	سناه	2APG-2
P110126697	فريخ	وائل	2APG-2
P110126632	زايد	سعد	2APG-2
P110126656	القاسمي	محمد أمين	2APG-2
P110126617	الشعرو	ابتهال	2APG-1

تاريخ التحويل:   المؤسسة



إذا كان المستخدم يعرف المؤسسة المستقبلة يمكن له اختيارها ضمن قائمة الاختيارات. وإن تعذر ذلك فإن التلاميذ يوضعون في لائحة مؤقتة حتى تتم معرفتهم من طرف مؤسسات أخرى ويصبحون في طور التحويل. تظهر لائحة هؤلاء التلاميذ في التبويب الثاني:

رقم التلميذ (95)	تلميذ في طور التحويل (6)	رقم التلميذ	التسبب	الإسم	تاريخ التحويل
<input type="checkbox"/>	<input type="checkbox"/>	P110126638	فارس	شدى	13/12/2012
<input type="checkbox"/>	<input type="checkbox"/>	P110126653	العلوي	محمد هاني	13/12/2012
<input type="checkbox"/>	<input type="checkbox"/>	P110126592	الحسيني	هديل	13/12/2012
<input type="checkbox"/>	<input type="checkbox"/>	P110126631	بوكريخ	جنة	13/12/2012
<input type="checkbox"/>	<input type="checkbox"/>	P100074623	الغالي	محمد أمين	13/12/2012
<input type="checkbox"/>	<input type="checkbox"/>	P110126678	الإدرسي البوزيدي	آية	13/12/2012

إلغاء التحويل

إلغاء التحويل

لإلغاء التحويل قم بتحديد التلاميذ المعنيين ثم اضغط على الزر

### استقبال التلاميذ

تسمح هذه الواجهة لمدير المؤسسة باستقبال التلاميذ الوافدين من مؤسسات أخرى:

الرئيسية | التلاميذ الوافدون

الأكاديمية:

التيابية:

الجماعة:

المؤسسة:

سلك:

القطاع المرسي:

قطاع الرواق:

تاريخ التحويل من:  /  /

إلى:  /  /

الابتدائي

إستقبال التلاميذ (1)

الرمز	المؤسسة	التيابية	الجماعة	عدد المغادرين	تاريخ آخر تحويل	عرض التحويلات
51245A	براعم الرازي	نطوان	نطوان	29	04/12/2012	عرض التحويلات

يتضمن التبويب الأول لائحة المؤسسات التي وفد منها التلاميذ.

عند الضغط على الزر **عرض التحويلات** يظهر التبويب الثاني الذي يعرض لائحة التلاميذ الوافدين من المؤسسة التي تم اختيارها ضمن قائمة الاختيارات:

الرئيسية		التلاميذ الوافدون					
براعم الرازي (51245A)							
المؤسسة الأصلية		عام					
نوع التطعيم		سلك					
المستوى		*					
الرمز	التسبب	الإسم	تاريخ الإزدياد	الجنس	المستوى	تاريخ التحويل	نوع التحويل
P100056171	مصاحو	يوسف	20/09/2003	ولد	الرابع ابتدائي عام	04/12/2012	تحويل جماعي
P110126638	فارس	شدى	17/03/2005	بنت	الثاني ابتدائي عام	13/12/2012	تحويل جماعي
P100056147	الإدريسى	أم	10/12/2003	ولد	الرابع ابتدائي عام	04/12/2012	تحويل جماعي
P100056141	المرابط	سمية	03/05/2003	بنت	الرابع ابتدائي عام	04/12/2012	تحويل جماعي
P100056165	بوشنتوف	وصال	24/02/2002	بنت	الرابع ابتدائي عام	04/12/2012	تحويل جماعي
P100056167	خدادى	ملاك	01/01/2004	بنت	الرابع ابتدائي عام	04/12/2012	تحويل جماعي
P100056146	أولاد على	ملك	24/09/2003	بنت	الرابع ابتدائي عام	04/12/2012	تحويل جماعي
P100056159	الكامل	آية	14/01/2004	بنت	الرابع ابتدائي عام	04/12/2012	تحويل جماعي
P100056150	الحاج	أيوب	19/10/2003	ولد	الرابع ابتدائي عام	04/12/2012	تحويل جماعي
P100056163	البنسى	أنس	06/03/2004	ولد	الرابع ابتدائي عام	04/12/2012	تحويل جماعي
P110126653	الطوي	محمد هاني	11/09/2005	ولد	الثاني ابتدائي عام	13/12/2012	تحويل جماعي
P100056144	أحناتش	الأمين	22/12/2003	ولد	الرابع ابتدائي عام	04/12/2012	تحويل جماعي
P110126592	الحيوي	هديل	08/05/2005	بنت	الثاني ابتدائي عام	13/12/2012	تحويل جماعي
P100056152	الخواثره	وسيم	20/10/2003	ولد	الرابع ابتدائي عام	04/12/2012	تحويل جماعي
P100056158	المدلاوي	زيد	22/06/2003	ولد	الرابع ابتدائي عام	04/12/2012	تحويل جماعي

لتفعيل عملية استقبال

إستقبال

قم باختيار التلاميذ، بتحديد القسم وتاريخ الاستقبال ثم اضغط على الزر  
التلاميذ الوافدين.

### لائحة التلاميذ الوافدين

تعرض هذه الواجهة لائحة التلاميذ الوافدين وتسمح بتصحيح أخطاء عملية الاستقبال:

الرئيسية  لائحة الواقفين

توع التعليم: عام  سلك:  الاندائي:

المؤسسة: \*  مستوى الاستقبال:  الثالث ابتدائي عام

تاريخ التحويل من:  <dd/MM/yyyy> الى:  <dd/MM/yyyy>

تاريخ الاستقبال من:  <dd/MM/yyyy> الى:  <dd/MM/yyyy>

رقم التلميذ	الاسم والنسب	تاريخ الازيداد	الجنس	المستوى	المؤسسة الاصلية	تاريخ التحويل	توع التحويل	تاريخ الاستقبال
<input type="checkbox"/>	P100074604	سهيل معاذ	ولد	الثالث ابتدائي عام	براعم الرازي	04/12/2012	تحويل جماعي	04/12/2012
<input type="checkbox"/>	P100074592	العلوي عمر	ولد	الثالث ابتدائي عام	براعم الرازي	04/12/2012	تحويل جماعي	04/12/2012
<input checked="" type="checkbox"/>	P100074641	الحبيب هبة	بنت	الثالث ابتدائي عام	براعم الرازي	04/12/2012	تحويل جماعي	04/12/2012
<input type="checkbox"/>	P100074616	المستوى المساري سعد	ولد	الثالث ابتدائي عام	براعم الرازي	04/12/2012	تحويل جماعي	04/12/2012
<input type="checkbox"/>	P100074674	العلوي ياسمين	بنت	الثالث ابتدائي عام	براعم الرازي	04/12/2012	تحويل جماعي	04/12/2012
<input type="checkbox"/>	P100074655	بوكريشا آلاء	بنت	الثالث ابتدائي عام	براعم الرازي	04/12/2012	تحويل جماعي	04/12/2012
<input type="checkbox"/>	P100074597	بكار محمد عمر	ولد	الثالث ابتدائي عام	براعم الرازي	04/12/2012	تحويل جماعي	04/12/2012
<input type="checkbox"/>	P100074596	الوردي دعاء	بنت	الثالث ابتدائي عام	براعم الرازي	04/12/2012	تحويل جماعي	04/12/2012
<input type="checkbox"/>	P100074624	القرشي رحاب	بنت	الثالث ابتدائي عام	براعم الرازي	04/12/2012	تحويل جماعي	04/12/2012
<input type="checkbox"/>	P100074688	ديودح اسراء	بنت	الثالث ابتدائي عام	براعم الرازي	04/12/2012	تحويل جماعي	04/12/2012

يمكن تصفية نتائج البحث حسب:

- نوع التعليم
- سلك التعليم
- المؤسسة الأم
- مستوى الاستقبال
- تاريخ بداية ونهاية التحويل
- تاريخ بداية ونهاية الاستقبال

اضغط على الزر  لبدء البحث:

ولإلغاء الاستقبال قم باختيار التلاميذ المعنيين واضغط على الزر  ثم قم بإعادة التلاميذ إلى اللائحة المؤقتة حتى يتسنى لمؤسسات أخرى رؤيتهم واستقبالهم.

## VIII. توزيع وإعادة تسجيل التلاميذ

توزيع التلاميذ على الأقسام (إنشاء الأقسام)

تسمح هذه الواجهة بتوزيع التلاميذ على الأقسام. للولوج لهذه الصفحة انقر على قائمة "توزيع التلاميذ وإعادة التسجيل" ثم على القائمة الفرعية "توزيع التلاميذ":

نوع التعليم: عام  
المستوى: الثالث ابتدائي عام  
معدل التلاميذ: 34

الابتدائي: 102  
عدد التلاميذ: 3  
عدد الأقسام: 34  
توزيع التلاميذ

التلاميذ الغير الموزعين: 3APG-3 3APG-2 3APG-1

✓	الإسم و النسب	رقم التلميذ	تاريخ الإزدياد	الجنس	المعدل العام
<input type="checkbox"/>	قيسي عمر	P100074659	08/01/2005	ولد	
<input type="checkbox"/>	السيكو المساري سعد	P100074616	10/04/2004	ولد	
<input type="checkbox"/>	بولجوش صهييب	P100074683	06/02/2005	ولد	
<input type="checkbox"/>	حراق ريم	P100074685	18/02/2005	بنت	
<input type="checkbox"/>	بكار محمد عمر	P100074597	22/09/2004	ولد	
<input type="checkbox"/>	البحلووي زيد	P100074581	21/10/2004	ولد	
<input type="checkbox"/>	زين ايناس	P110126608	02/01/2006	بنت	
<input type="checkbox"/>	الشطويطي طي	P100074671	14/06/2004	ولد	

أعددة توزيع التلاميذ: 3APG-1 القسم

أعددة توزيع التلاميذ: 3APG-1 القسم

حفظ

تتكون الواجهة من أربعة أجزاء:

- الجزء الأول: مخصص لتصفية البحث ( حسب نوع التعليم، سلك التعليم ومستوى التعليم)
- الجزء الثاني: يعرض أقسام المستوى الذي تم اختياره
- الجزء الثالث: يسمح بتغيير التوزيع
- الجزء الرابع: يمكنك عبر الزر "حفظ" من حفظ البيانات

انطلاقا من نتائج نهاية السنة الدراسية الفارطة، يتم تحيين البيانات المتعلقة بالمستوى الدراسي للتلاميذ.

بعد اختيار المستوى الدراسي، يعرض النظام عدد التلاميذ في ذلك المستوى ويدعو المستخدم إلى إدخال متوسط عدد التلاميذ في كل قسم .

وبالضغط على الزر **توزيع التلاميذ** يمكن توزيع التلاميذ وتعيين أرقام لكل قسم باتباع المعايير التالية:

- متوسط عدد التلاميذ في كل قسم حسب المعطيات التي أدخلها المستخدم
- توزيع متساو بين نسب الذكور والإناث في كل قسم
- توزيع متساو للتلاميذ حسب المعدلات العامة المحصل عليها في السنة الفرطة.

يمكن إعادة توزيع التلاميذ في قسم آخر عن طريق الجزء الثالث:

تقوم باختيار القسم ثم النقر على الزر **إعادة توزيع التلاميذ** لتوزيعهم

**حفظ**

لحفظ التغييرات تقوم بالضغط على الزر

### البنية التربوية بعد توزيع الأقسام

تعرض هذه الواجهة البنية التربوية بعد توزيع التلاميذ على الأقسام:

اختر قائمة "توزيع التلاميذ على الأقسام وإعادة التسجيل" ثم القائمة الفرعية "البنية الفرعية بعد توزيع التلاميذ".

الرئيسية		توزيع التلاميذ على الأقسام		البنية التربوية بعد توزيع الأقسام	
نوع التعليم		عام	ملاك	الابتدائي	
المستوى	عدد تلاميذ ع.م	عدد التلاميذ	عدد أقسام ع.م	عدد الأقسام	معدل التلاميذ
الأول ابتدائي عام	0	0	0	0	0
الثاني ابتدائي عام	0	101	0	3	34
الثالث ابتدائي عام	114	102	0	3	34
الرابع ابتدائي عام	123	70	0	4	18
الخامس ابتدائي عام	117	112	0	4	28
السادس ابتدائي عام	91	90	0	4	23

تسمح هذه الواجهة بمقارنة البنية التربوية للمؤسسة ببنية الخريطة المعدلة.

### إعادة تسجيل التلاميذ

تسمح هذه الواجهة بتحديد التلاميذ الذين سجلوا فعليا:

للولوج إليها اختر قائمة "التوزيع وإعادة التسجيل" ثم القائمة الفرعية "إعادة تسجيل التلاميذ":

الرئيسية \* توزيع التلاميذ على الأقسام \* البنية التربوية بعد توزيع الأقسام \* إعادة التسجيل

نوع التعليم:  الفئة:  القسم:  البحث:

غير المتحققين (3) المتحققين (0)

رقم التلميذ	الاسم والنسب	تاريخ الازيد	الجنس	المستوى	القسم
P110126625	الهامي صلاح الدين	21/05/2005	ولد	الثاني ابتدائي عام	2APG-4
P120103469	s s	02/12/2005	ولد	الثاني ابتدائي عام	2APG-4
P110126699	كريمي أم	09/11/2005	ولد	الثاني ابتدائي عام	2APG-4

طباعة لائحة التلاميذ الغير المتحققين تأكيد التسجيل

تحتوي الواجهة على تبويبين:

التبويب الاول يشمل لائحة التلاميذ غير المتحققين:

غير المتحققين (3) المتحققين (0)

رقم التلميذ	الاسم والنسب	تاريخ الازيد	الجنس	المستوى	القسم
P110126625	الهامي صلاح الدين	21/05/2005	ولد	الثاني ابتدائي عام	2APG-4
P120103469	s s	02/12/2005	ولد	الثاني ابتدائي عام	2APG-4
P110126699	كريمي أم	09/11/2005	ولد	الثاني ابتدائي عام	2APG-4

طباعة لائحة التلاميذ الغير المتحققين تأكيد التسجيل

تأكيد التسجيل

لتأكيد تسجيل التلاميذ، نقوم باختيار تلميذ من اللائحة ونضغط على الزر

التبويب الثاني يشمل لائحة التلاميذ المتحققين فعليا:

غير المتحققين (1) المتحققين (2)

رقم التلميذ	الاسم والنسب	تاريخ الازيد	الجنس	المستوى	القسم
P110126625	الهامي صلاح الدين	21/05/2005	ولد	الثاني ابتدائي عام	2APG-4
P120103469	s s	02/12/2005	ولد	الثاني ابتدائي عام	2APG-4

طباعة لائحة التلاميذ الغير المتحققين إلغاء التسجيل

إلغاء التسجيل

لإلغاء تسجيل التلاميذ. يكفي ان تختار التلاميذ من اللائحة وتضغط على الزر

XLS

PDF

طباعة لائحة التلاميذ الغير المتحققين

طباعة لائحة التلاميذ غير المتحققين، اضغط على الزر

وستظهر الورقة التالية:

طباعة لائحة التلاميذ الغير المتحققين

## لائحة التلاميذ الغير ملتحقين

المملكة المغربية  
  
 وزارة التربية الوطنية

2012/2013	السنة الدراسية	تطوان	الجماعة	تطوان	الأكاديمية
		بِراعِم الرّازي	المؤسسة	طنجة - تطوان	التيّابة
		2APG-1	القسم	الثاني ابتدائي عام	المستوى

رت	الرمز	النسب	الإسم	النوع	تاريخ الإزدياد
1	P100074608	أمساس	طارق	ولد	17/02/2004
2	P100074635	مخروف	تترف	ولد	05/10/2004
3	P100074649	المسوس	المهدي	ولد	12/03/2005
4	P100074693	موسى	محمد العربي	ولد	21/03/2005
5	P110126584	أحرّبار	أحمد منير	ولد	22/08/2005
6	P110126586	أعراب	أميمة	بنت	04/06/2005

## البحث الفردي لتلاميذ

تسمح هذه الواجهة بإجراء بحث عن التلاميذ حتى لو لم يكونوا مسجلين بالمؤسسة المعنية.

رقم التلميذ	الاسم والنسب	تاريخ الازيداد	الجنس	المستوى	رقم المؤسسة	المؤسسة	اتخراط في ح.ر.	بيانات التلميذ
P100075400	داودة محمد	21/09/1998	ولد	الثالثة إعدادي عام	51245A	براعم الرازي	لا	بيانات التلميذ
P110126413	الزناكي محمد طه	22/09/2002	ولد	الخامس ابتدائي عام	51245A	براعم الرازي	لا	بيانات التلميذ
P110126672	أزناك محمد	07/12/2005	ولد	الثالث ابتدائي عام	51245A	براعم الرازي	لا	بيانات التلميذ
P100075465	المطالعي محمد	18/11/1998	ولد	الثانية إعدادي عام	51245A	براعم الرازي	لا	بيانات التلميذ
P100061777	المروني محمد	23/04/1997	ولد	جدع مشترك علوم	51245A	براعم الرازي	لا	بيانات التلميذ
P100075419	المجنفي محمد	10/07/1997	ولد	الثانية إعدادي عام	51245A	براعم الرازي	لا	بيانات التلميذ
P100056228	دودوح محمد	20/12/2003	ولد	الرابع ابتدائي عام	51245A	براعم الرازي	لا	بيانات التلميذ
P100074638	أولاد بن علي محمد	23/01/2005	ولد	الثالث ابتدائي عام	51245A	براعم الرازي	لا	بيانات التلميذ
P100075416	الصفار محمد	15/04/1998	ولد	الثالثة إعدادي عام	51245A	براعم الرازي	لا	بيانات التلميذ
P110126571	العرفاوي محمد	29/05/2001	ولد	الأولى إعدادي عام	51245A	براعم الرازي	لا	بيانات التلميذ
P100056192	رميد محمد	28/08/2003	ولد	الرابع ابتدائي عام	51245A	براعم الرازي	لا	بيانات التلميذ
P110126511	عبيد محمد	08/06/2001	ولد	السادس ابتدائي عام	51245A	براعم الرازي	لا	بيانات التلميذ
P110126372	أكدي محمد	10/04/2001	ولد	الخامس ابتدائي عام	51245A	براعم الرازي	لا	بيانات التلميذ
P110127108	التولي محمد	27/08/1994	ولد	الثانية باكوريا العلوم الفزيائية	51245A	براعم الرازي	لا	بيانات التلميذ
P110126770	الرحومني محمد	17/03/2000	ولد	السادس ابتدائي عام	51245A	براعم الرازي	لا	بيانات التلميذ

يتم البحث باختيار أحد أو مجموعة من المعايير التالية:

- رمز التلميذ
- تاريخ الازيداد
- الاسم العائلي التلميذ
- الاسم الشخصي للتلميذ

م بحث

ثم اضغط على الزر

بالضغط على الرابط "بيانات التلميذ" تفتح بطاقة التلميذ الذي تم اختياره من اللائحة



## لائحة التلاميذ

تعرض هذه الواجهة لائحة تلاميذ المؤسسة التي تمت تصفيتهم في البحث حسب المستوى الدراسي والقسم.

رقم التلميذ	الاسم والنسب	تاريخ الأزيد	الجنس	المستوى	القسم	انخراط في ج.ر.	بيانات التلميذ
P110126592	الحسوتي هديل	08/05/2005	بنت	التالي ابتدائي عام	2APG-1	نعم	بيانات التلميذ
P100074623	الغالي محمد أمين	05/03/2005	ولد	التالي ابتدائي عام	2APG-2	نعم	بيانات التلميذ
P110126653	الطوي محمد هاني	11/09/2005	ولد	التالي ابتدائي عام	2APG-2	لا	بيانات التلميذ
P110126678	الإدريسي البوزيدي آية	14/04/2005	بنت	التالي ابتدائي عام	2APG-1	لا	بيانات التلميذ
P110126688	المها وئام	28/06/2005	بنت	التالي ابتدائي عام	2APG-2	لا	بيانات التلميذ
P110126680	الحسائي آية	20/02/2005	بنت	التالي ابتدائي عام	2APG-1	لا	بيانات التلميذ
P110126652	العلمي بشار	02/07/2005	ولد	التالي ابتدائي عام	2APG-1	نعم	بيانات التلميذ
P110126657	المرفاقي تيماء	08/05/2005	بنت	التالي ابتدائي عام	2APG-1	لا	بيانات التلميذ
P110126646	البقالي سليمان	19/01/2006	ولد	التالي ابتدائي عام	2APG-2	نعم	بيانات التلميذ
P100074693	موسى محمد العربي	21/03/2005	ولد	التالي ابتدائي عام	2APG-1	لا	بيانات التلميذ
P110126683	الزوياتي نكري	02/10/2005	بنت	التالي ابتدائي عام	2APG-2	لا	بيانات التلميذ
P110126600	المصباحي بلال	17/06/2005	ولد	التالي ابتدائي عام	2APG-1	لا	بيانات التلميذ
P100074608	أمساس طارق	17/02/2004	ولد	التالي ابتدائي عام	2APG-1	لا	بيانات التلميذ
P110126601	برحال ملاك	13/07/2005	بنت	التالي ابتدائي عام	2APG-2	لا	بيانات التلميذ
P110126659	الوزاني الحسني عبد الرحمن	03/10/2005	ولد	التالي ابتدائي عام	2APG-2	لا	بيانات التلميذ

تتكون الواجهة التالية من ثلاثة اجزاء

- الجزء الأول: يصفى نتائج البحث المستوى والقسم
- الجزء الثاني يشمل لائحة نتائج البحث
- الجزء الثالث يمنحك مجموعة من الخيارات لتنفيذها على التلاميذ الذين تم اختيارهم من اللائحة

طباعة لائحة التلاميذ

XLS

PDF

طباعة لائحة التلاميذ

يسمح الزر

## لائحة التلاميذ

المملكة المغربية



وزارة التربية الوطنية

2012/2013	السنة الدراسية	تطوان	الجماعة	تطوان	الأكاديمية
		براعم الرازي	المؤسسة	طنجة - تطوان	النيابية
		2APG-1	القسم	الثاني ابتدائي عام	المستوى

رتب	الرمز	النسب	الإسم	النوع	تاريخ الإزدياد
1	P100074608	أمساس	طارق	ولد	17/02/2004
2	P100074635	مخلوف	شرف	ولد	05/10/2004
3	P100074640	المسعودي	محمد أمين	ولد	12/03/2005

فيسمح بطباعة بطاقة الجمعية الرياضية بالنسبة للتلاميذ الذين تم اختيارهم من

طباعة بطاقات ج.ر.

أما الزر

اللائحة:

رقم		رقم	
21	571	رقم	رقم
براعم الرازي	المؤسسة	الإسم و النسب	محمد أمين العلي
تطوان	الجمعية	تاريخ الإزدياد	05/03/2005
ولد	الجنس	رقم التسجيل	P100074623
		الأكاديمية	طنجة - تطوان
		إيد و توقيع و خاتم امسود (O) المؤسسة أو رئيس(ة) الجمعية الرياضية المغربية	

رقم		رقم	
20	571	رقم	رقم
براعم الرازي	المؤسسة	الإسم و النسب	عبد الحسيبي
تطوان	الجمعية	تاريخ الإزدياد	08/06/2006
بن	الجنس	رقم التسجيل	P110129562
		الأكاديمية	طنجة - تطوان
		إيد و توقيع و خاتم امسود (O) المؤسسة أو رئيس(ة) الجمعية الرياضية المغربية	

رقم		رقم	
23	571	رقم	رقم
براعم الرازي	المؤسسة	الإسم و النسب	سليمان البالي
تطوان	الجمعية	تاريخ الإزدياد	19/01/2006
ولد	الجنس	رقم التسجيل	P110126940
		الأكاديمية	طنجة - تطوان
		إيد و توقيع و خاتم امسود (O) المؤسسة أو رئيس(ة) الجمعية الرياضية المغربية	

رقم		رقم	
22	571	رقم	رقم
براعم الرازي	المؤسسة	الإسم و النسب	بشار العلي
تطوان	الجمعية	تاريخ الإزدياد	02/07/2006
ولد	الجنس	رقم التسجيل	P110129552
		الأكاديمية	طنجة - تطوان
		إيد و توقيع و خاتم امسود (O) المؤسسة أو رئيس(ة) الجمعية الرياضية المغربية	

فيسمح بطباعة خلفية بطاقة الجمعية الرياضية.

طباعة خلفية ج.ر.

أما الزر

خاتم المصادقة السنة الدراسية 2016-2015	خاتم المصادقة السنة الدراسية 2013-2012	خاتم المصادقة السنة الدراسية 2016-2015	خاتم المصادقة السنة الدراسية 2013-2012
خاتم المصادقة السنة الدراسية 2017-2016	خاتم المصادقة السنة الدراسية 2014-2013	خاتم المصادقة السنة الدراسية 2017-2016	خاتم المصادقة السنة الدراسية 2014-2013
خاتم المصادقة السنة الدراسية 2018-2017	خاتم المصادقة السنة الدراسية 2015-2014	خاتم المصادقة السنة الدراسية 2018-2017	خاتم المصادقة السنة الدراسية 2015-2014
خاتم المصادقة السنة الدراسية 2016-2015	خاتم المصادقة السنة الدراسية 2013-2012	خاتم المصادقة السنة الدراسية 2016-2015	خاتم المصادقة السنة الدراسية 2013-2012
خاتم المصادقة السنة الدراسية 2017-2016	خاتم المصادقة السنة الدراسية 2014-2013	خاتم المصادقة السنة الدراسية 2017-2016	خاتم المصادقة السنة الدراسية 2014-2013
خاتم المصادقة السنة الدراسية 2018-2017	خاتم المصادقة السنة الدراسية 2015-2014	خاتم المصادقة السنة الدراسية 2018-2017	خاتم المصادقة السنة الدراسية 2015-2014

عند الضغط على الرابط "بيانات التلميذ" تفتح بطاقة التلميذ التي تشمل كل البيانات المتعلقة بالتلميذ الذي تم اختياره من

اللائحة.

## بطاقة التلميذ

تسمح هذه الواجهة بعرض البيانات المتعلقة بالتلميذ، وهي منظمة على الشكل التالي:

- تبويب بيانات التلميذ
- تبويب بيانات ولي الأمر
- تبويب تنقلات التلميذ
- تبويب تدرس التلميذ
- تبويب مغادرة التلميذ وإعادة إدماجه
- تبويب إعادة التوجيه
- تبويب التسريع
- تبويب الدعم الاجتماعي والبيداغوجي

من حفظ بيانات بطاقة التلميذ

حفظ

ملاحظة: يمكنك الزر

### تبويب بيانات التلميذ:

يسمح هذا التبويب بتعيين بيانات التلميذ وتسجيله في الجمعية الرياضية. كما يسمح بتغيير صورة التلميذ أيضا.

معلومات التلميذ	الولي	شهادة المغادرة	التدريس	المغادرة و اعادة الانماج	التسريع	الدعم
<b>تعريف التلميذ</b>						
رمز التلميذ	P110126592					
الإسم بالعربية	هندل					
النسب بالعربية	المصوي					
الإسم بالفرنسية	HADIL					
النسب بالفرنسية	EL HASYOUTI					
تاريخ الإزدياد	08/05/2005					
الجنس	ذكر <input type="radio"/> أنثى <input type="radio"/>					
العنوان						
جاء من	التعليم الإلزامي					
ر.ب.و.						
<b>معلومات عن تدرس التلميذ</b>						
رمز المؤسسة الحالية	51245A	اسمها	براعم الرازي			
المستوى	الثاني ابتدائي عام	القسم	2APG-1			
وضعية التلميذ	غير ملحق					
الجمعية الرياضية	<input checked="" type="checkbox"/>					
<p>حفظ</p>						

## تبويب ولى الامر

يسمح هذا التبويب بتحيين البيانات المتعلقة بولي الامر

معلومات التلميذ    الولي    شهادة المغادرة    المدرس    المغادرة و اعادة الانماج    التسريع    الدعم

معلومات عن ولى الامر

ر.م.و	<input type="text"/>
الإسم بالعربية	<input type="text"/>
الإسم بالفرنسية	<input type="text"/>
المهنة	<input type="text"/>
الهاتف	<input type="text"/>
العنوان	<input type="text"/>
التسبب بالعربية	<input type="text"/>
التسبب بالفرنسية	<input type="text"/>
نوع الوصاية	<input type="text"/>
البريد الإلكتروني	<input type="text"/>
وصي	<input type="text"/>

حفظ

## تبويب تنقلات التلميذ وشهادة المغادرة:

يمكن هذا التبويب من إضافة، إلغاء وطبع شهادة المغادرة للتلميذ:

معلومات التلميذ    الولي    شهادة المغادرة    المدرس    المغادرة و اعادة الانماج    التسريع    الدعم

تاريخ المغادرة  <dd/MM/yyyy>

المدة الدراسية	رمز و اسم المؤسسة الاصلية	تاريخ المغادرة	رمز و اسم مؤسسة الاستقبال	تاريخ الاستقبال
2012/2013	51245A - براعم الرازي	04/12/2012	51245A - براعم الرازي	04/12/2012

إلغاء

حفظ

حفظ شهادة المغادرة

لإضافة مغادرة أخرى يكفي أن تضيف تاريخ المغادرة والنقر على الزر

طباعة شهادة المغادرة

كما يمكن طباعة شهادة المغادرة بالضغط على الزر

2013/2014	السنة الدراسية	طنجة - تطوان	الأكاديمية
تطوان	الجماعة	تطوان	النيابة
براعم الرازي	المؤسسة		

**شهادة المغادرة**

إن المدير الموقع أسفله يشهد أن  
 التلميذ الحامل للرمز P110126592  
 الإسم و النسب هديل  
 تاريخ و مكان الإزدياد 08/05/2005  
 يتابع دراسته بهذه المؤسسة من 16/09/2011 الى  
 و ذلك حسب الجدول المبين أسفله

النتيجة	المستوى	السنة الدراسية
	الأول ابتدائي عام	2011/2012
ينتقل	الثاني ابتدائي عام	2012/2013
	الثالث ابتدائي عام	2013/2014

### توبيو التمدرس:

يعرض هذا تلبوب كل البيانات المتعلقة بتمدرس التلميذ كما يسمح بطبع شهادة التمدرس للسنة الأخيرة:

معلومات التلميذ	الولي	شهادة المغادرة	التمدرس	المغادرة و اعادة الإلماج	التسريع	الدعم
السنة الدراسية	رمز و اسم المؤسسة	المستوى	القسم	المعدل العام	النتيجة	ملاحظات
2013/2014	51245A - براعم الرازي	الثالث ابتدائي عام				
2012/2013	51245A - براعم الرازي	الثاني ابتدائي عام	2APG-1		ينتقل	
2011/2012	51245A - براعم الرازي	الأول ابتدائي عام	1APG-1			

طباعة الشهادة المدرسية للسنة الأخيرة

حفظ

يمكن الزر **طباعة الشهادة المدرسية للسنة الأخيرة** من طبع الشهادة المدرسية للسنة الأخيرة.

2013/2014	السنة الدراسية	الرباط - سلا - زمور - زعابر	الأكاديمية
الكنزرة	الجماعة	الخميسات	النيابة
محمد القري	المؤسسة		

**شهادة مدرسية**

إن المدير الموقع أسفله يشهد أن

التلميذ الحامل للرمز J130002078

الإسم و النسب عبدالله ياسر

تاريخ و مكان الإزدياد 02/01/2001

يتابع دراسته بالمستوى الثانية إعدادي عام

و سلمت له هذه الشهادة للإدلاء بها عند الإقتضاء، وهي لا تخول له التسجيل في مؤسسة أخرى

توقيع السيد المدير

### تويب المغادرة وإعادة الإدماج:

يسمح هذا التويب بتدبير عمليات المغادرة و إعادة إدماج التلاميذ.

معلومات التلميذ	الولي	شهادة المغادرة	التعمير	المغادرة و إعادة الإدماج	التسريع	الدم
وضعية التلميذ	إعادة الإدماج					
تاريخ العملية	<dd/MM/yyyy>	15				
السنة الدراسية	رمز و اسم المؤسسة	المستوى	القسم	نوع العملية	تاريخ العملية	
الغاء						
حفظ						

اختر عنصرا من قائمة الاختيارات "وضعية التلميذ" ثم حدد تاريخا لتنفيذ العملية واضغط على الزر

لإلغاء العملية الاخيرة يكفي الضغط على الزر

## تبويب إعادة الإدماج:

يسمح هذا التبويب بتدبير عمليات إعادة التوجيه لتلاميذ التأهيلي:

معلومات التلميذ	الولي	شهادة المعادلة	التمدرس	المعادرة و إعادة الانماج	إعادة التوجيه	الدعم
المستوى الحالي	جذع مشترك الآداب و العلوم الإنسانية	مستوى التوجيه	جذع مشترك الآداب و العلوم الإنسانية	مستوى التوجيه	جذع مشترك الآداب و العلوم الإنسانية	جذع مشترك الآداب و العلوم الإنسانية
تاريخ إعادة التوجيه	08/12/2012	قسم التوجيه	15	قسم التوجيه	TCLSH-2	
السنة الدراسية	رمز و اسم المؤسسة	المستوى الأصلي	مستوى إعادة التوجيه	تاريخ إعادة التوجيه		
2012/2013	51245A - براعم الرازي	جذع مشترك علوم	جذع مشترك الآداب و العلوم الإنسانية	08/12/2012		
<input type="button" value="إلغاء"/>						
<input type="button" value="حفظ"/>						

لإضافة توجيه آخر يجب:

- اختيار مستوى التوجيه
- إدخال تاريخ إعادة التوجيه
- اختيار قسم التوجيه
- الضغط على الزر:

يمكن الزر  من إلغاء العملية الأخيرة

## تبويب التسريع:

يسمح هذا التبويب بإضافة وإلغاء التسريعات لتلامذة الابتدائي

معلومات التلميذ	الولي	شهادة المعادلة	التمدرس	المعادرة و إعادة الانماج	التسريع	الدعم
المستوى الحالي	السادس ابتدائي عام	مستوى التسريع	السادس ابتدائي عام	مستوى التسريع	السادس ابتدائي عام	السادس ابتدائي عام
تاريخ التسريع	14/12/2012	قسم التسريع	15	قسم التسريع	6APG-1	
السنة الدراسية	رمز و اسم المؤسسة	المستوى الأصلي	مستوى التسريع	تاريخ التسريع		
2012/2013	51245A - براعم الرازي	التالي ابتدائي عام	السادس ابتدائي عام	14/12/2012		
<input type="button" value="إلغاء"/>						
<input type="button" value="حفظ"/>						



لإضافة تسريع آخر يجب:

- اختيار مستوى التسريع
- ادخال تاريخ التسريع
- اختيار قسم التسريع
- الضغط على الزر

يسمح الزر  بإلغاء العملية الأخيرة

### تثبيت الدعم

التثبيت الاخير يسمح بإضافة وحذف خدمات الدعم الاجتماعي والبيداغوجي للتلميذ الذي تم اختياره

الدعم	التسريع	المغادرة و اعادة الانماج	التدريس	شهادة المغادرة	الولي	معلومات التلميذ
<b>الدعم الاجتماعي</b>						
<input type="checkbox"/> الإطعام	<input type="checkbox"/> الأدوات المدرسية	<input type="checkbox"/> برنامج تيسير	<input checked="" type="checkbox"/> مبادرة " مليون محفظة "	<input checked="" type="checkbox"/> الزى المدرسي	<input type="checkbox"/> النقل المدرسي	
<input type="checkbox"/> الداخلية	<input type="checkbox"/> الداخلية	<input type="checkbox"/> الداخلية بنصف منحة				
<b>الدعم التربوي</b>						
<input type="checkbox"/> دروس الدعم	<input type="checkbox"/> نورات التأهيل	<input type="checkbox"/> الدعم النفسي الاجتماعي				
<input data-bbox="670 1272 785 1303" type="button" value="حفظ"/>						

## X. الدعم الاجتماعي

تمنحك واجهة الدعم الاجتماعي إمكانية إدخال بيانات جماعية للخدمات الاجتماعية والبيداغوجية:

رقم التلميذ	النسبة	الإسم	الداخلية	برنامج تيسير	الأدوات المدرسية	التقارير المدرسية	الإعطاء	الزرر المدرسي
J110020060	بوتريس	ياسمين		<input type="checkbox"/>	<input type="checkbox"/>	<input type="checkbox"/>	<input type="checkbox"/>	<input type="checkbox"/>
J110020173	بيرو	يسرى		<input type="checkbox"/>	<input type="checkbox"/>	<input type="checkbox"/>	<input type="checkbox"/>	<input type="checkbox"/>
J130001989	فندق	زرر	الداخلية بالأداء	<input type="checkbox"/>	<input type="checkbox"/>	<input type="checkbox"/>	<input type="checkbox"/>	<input type="checkbox"/>
J130001990	ننتت	بيبي	الداخلية بنصف متحة	<input type="checkbox"/>	<input type="checkbox"/>	<input type="checkbox"/>	<input type="checkbox"/>	<input type="checkbox"/>
J130001991	سلال	ياسر	الداخلية بنصف متحة	<input type="checkbox"/>	<input type="checkbox"/>	<input type="checkbox"/>	<input type="checkbox"/>	<input type="checkbox"/>
J130001994	سدا	نلغة	الداخلية بالأداء	<input type="checkbox"/>	<input type="checkbox"/>	<input type="checkbox"/>	<input type="checkbox"/>	<input type="checkbox"/>

- اختر نوع التعليم
- اختر سلك التعليم
- اختر مستوى التعليم
- اختر القسم
- اختر نوع الدعم (اجتماعي أو بيداغوجي)
- اضغط على الزرر "بحث"

تعرض لائحة نتائج البحث التلاميذ وكذلك الخدمات. هناك خدمات يمكنك اختيارها بوضع علامة امامها وأخرى بالنقر على قائمة الخيارات.

حدد الخدمات بالنسبة لكل تلميذ ثم اضغط على الزرر "حفظ" لحفظ البيانات.

لائحة المستخدمين

تسمح هذه الواجهة بعرض لائحة المستخدمين على مستوى الأكاديمية، النيابة أو المؤسسة المتصلة بالنظام الالكتروني لتدبير البرنامج . ويمكن تصفية نتائج البحث من خلال:

- اسم المستخدم: يستعمل للولوج للنظام الالكتروني .
- الفئة: تحدد الفئة التي ينتمي إليها المستخدم (مؤسسة تعليمية، النيابة الأكاديمية)
- المؤسسة التي ينتمي إليها المستخدم ( مؤسسة تعليمية، نيابة، أكاديمية)

مؤسسة	فئة	المستخدم
تطوان	النيابة	الأكاديمية
	المؤسسة	الجماعة
بحث		

إضافة تغيير حذف

المستخدم	التسبب	الإسم	فئة	الأكاديمية	النيابة	المؤسسة
M.YAHYA	يحيى مكتوب	51245A	مؤسسة	طنجة - تطوان	تطوان	براعم الرازي

من خلال هذه الواجهة يمكن إضافة، تغيير أو حذف أحد المستخدمين من خلال العمليات التالية

إضافة تغيير حذف

إضافة /تغيير أحد المستخدمين

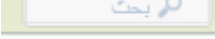

تمكن هذه الواجهة من إضافة أو تغيير أحد المستخدمين

الاسم بالفرنسية	M.YAHYA	الاسم بالعربية	YAHYA MAKTOUB
الاسم بالفرنسية	51245A	الاسم بالعربية	يحيى مكتوب
المصلحة	AL MARHREB ALKABIR	المصلحة	Directeur
المنظمة	تطوان	المنظمة	تطوان - طنجة
المؤسسة	برامج الرازي	المؤسسة	تطوان
حساب مغل	<input checked="" type="checkbox"/>	حساب مغل	<input checked="" type="checkbox"/>

حفظ

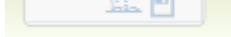
وظائف النظام	عرض	تغير
مسك و تتبع التلاميذ	<input checked="" type="checkbox"/>	<input checked="" type="checkbox"/>
إدارة الأقسام	<input checked="" type="checkbox"/>	<input checked="" type="checkbox"/>
مسك و تتبع التلاميذ	<input checked="" type="checkbox"/>	<input checked="" type="checkbox"/>
البيانات المكررة على مستوى المؤسسة	<input checked="" type="checkbox"/>	<input checked="" type="checkbox"/>
إدارة البرنامج	<input checked="" type="checkbox"/>	<input checked="" type="checkbox"/>
تحديث البيانات	<input type="checkbox"/>	<input type="checkbox"/>
تصدير / استيراد البيانات	<input type="checkbox"/>	<input type="checkbox"/>

لإضافة مستخدم يجب اتباع الخطوات التالية:

- أدخل اسم المستخدم ثم اضغط على الزر  إذا كان اسم المستخدم متواجد على لائحة المستخدمين، ستظهر بياناته على الفور وإن لم تكن بياناته موجودة ستظهر لك نافذة
- أدخل الفئة التي ينتمي إليها المستخدم ( مؤسسة تعليمية، نيابة، أكاديمية)
- اختر المؤسسة التي ينتمي إليها المستخدم (مؤسسة تعليمية، نيابة، أكاديمية)
- إذا أردت أن يكون المستخدم مسؤولاً يمثل مؤسسته، يجب اختيار 
- إن كنت لا تريده مسؤولاً، يجب اختيار الترخيصات التي ستسند اليه من خلال القائمة المعروضة أمامك

وظائف النظام	عرض	تغير
مسك و تتبع التلاميذ	<input checked="" type="checkbox"/>	<input checked="" type="checkbox"/>
إدارة الأقسام	<input checked="" type="checkbox"/>	<input checked="" type="checkbox"/>
مسك و تتبع التلاميذ	<input checked="" type="checkbox"/>	<input checked="" type="checkbox"/>
البيانات المكررة على مستوى المؤسسة	<input checked="" type="checkbox"/>	<input checked="" type="checkbox"/>
إدارة البرنامج	<input checked="" type="checkbox"/>	<input checked="" type="checkbox"/>
تحديث البيانات	<input type="checkbox"/>	<input type="checkbox"/>
تصدير / استيراد البيانات	<input type="checkbox"/>	<input type="checkbox"/>

إذا اخترت فقط وظيفة العرض فالمستخدم لن يستطيع تغيير البيانات، سيتمكنه فقط قرائتها.

اضغط على الزر  لحفظ التعديلات.

## تحسين البيانات

عند الضغط على القائمة "إدارة البرنامج" ثم على القائمة الفرعية "تحديث البيانات" ستظهر الواجهة التالية

نسخة قاعدة بيانات : 2

تاريخ آخر تحديث : 24/12/2012 15:52:31

[تحديث البيانات](#)

أخطاء : 0
إذارات : 0
معلومات : 0

تعرض هذه الواجهة نسخة من قاعدة البيانات المحلية وتاريخ آخر تحديث. ووفقا لهذا التاريخ يظهر مؤشر إما بالأخضر أو الأحمر يشير إلى وضعية التحديث.

2012/2013	السنة الدراسية	الرياض - سلا - زمور - زعازير	أكاديمية
		الرياض	نيابة
		يعقوب المتصور	جماعة
		فاطمة الزمراء	مؤسسة

وضعية التحديث

لتحديث البيانات اضغط على الزر وسيظهر تقرير يعرض وضعية تحديث البيانات. .

تحديث البيانات

▼	أخطاء : 0
▼	إذارات : 0
▼	معلومات : 1
تم إدخال [1] بيان [مدرس] في قاعدة البيانات المركزية	

وضعية التحديث

بعد إتمام هذه العملية يصبح المؤشر أخضرا